

Указание за плащане в 3 стъпки

1. Влезте в интернет сайта на EVN Трейдинг www.evn-trading.com, натиснете бутона „Моят EVN Профил“ и въведете потребителско име и парола.

The screenshot shows the EVN website homepage. At the top, there is a navigation menu with links: Клиенти, Производители, Търговци, За нас, Контакт. Below this is a red header with a home icon, 'Станете клиент', 'Продукти', 'Услуги', 'Обслужване', 'FAQ', 'Моят EVN', and a search bar labeled 'Търсене...'. The main content area features a large image of a hand holding a clock over a piggy bank, with the text 'Моят EVN' and 'Пести моето време'. To the right, there is a 'Моят EVN' section with the text: 'Информацията и времето са богатство. Регистрирайте се в Моят EVN – спестете тези ресурси за Вашия бизнес и семейство.' Below this is a 'Регистрация >' button. On the far right, there is a 'Вход' section with input fields for 'Потребителско име' and 'Парола', a 'Напишете двете думи' field with 'Blvd' and 'Boscombe' examples, and a 'Вход' button. Below the input fields are links for '> Регистрация', '> Забравено потребителско име?', and '> Забравена парола?'. At the bottom left, there are two smaller images: one showing a calculator and documents with the text 'Вижте как можете да проверите лесно и удобно Вашата сметка чрез Моят EVN.' and a link '> Пример: Проверка на сметка'; the other showing a hand clicking a keyboard button labeled 'Онлайн плащане' with the text 'Вижте как можете да платите Вашата сметка навсякъде и по всяко време чрез Моят EVN.' and a link '> Пример: Плащане в 3 стъпки'.

2. Изберете „Проверка на сметка и плащане“.




The screenshot shows the EVN website user profile page. At the top, there is a navigation menu with links: Клиенти, Производители, Търговци, За нас, Контакт. Below this is a red header with a home icon, 'Станете клиент', 'Продукти', 'Услуги', 'Обслужване', 'FAQ', 'Моят EVN', and a search bar labeled 'Търсене...'. The main content area features a sidebar on the left with a menu: 'Проверка на сметка и плащане' (selected), 'История', 'Профил', 'Помощ', 'Изход'. The main content area is titled 'Проверка на сметка и плащане' and is divided into two columns: 'Проверка на сметка' and 'Плащане'. The 'Проверка на сметка' section contains the text: 'Тук можете да проверите Вашите отворени задължения за електроенергия. Моят EVN Ви дава възможност да регистрирате и следите до 5 клиентски номера от един профил.' The 'Плащане' section contains the text: 'Моят EVN Ви дава възможност да заплатите Вашите отворени задължения за енергия онлайн с карта, като натиснете бутон „Плати“ вдясно от сумата.' To the right of the main content area, there is a 'Документи >' section with a sub-section 'Плащане в 3 стъпки' and a 'Разгледай' link. Below the main content area, there is a section titled 'Отворени задължения по клиентски номера' with the text: 'Клиентски номер: XXXXXXXX' and 'Нямате неплатени задължения.' Below this, there is another 'Клиентски номер: XXXXXXXX'. At the bottom, there is a table with the following data:

Номер на фактура	Тип фактура	Отчетен период	Крайна дата за плащане	Сума (BGN)	Плащане с карта
XXXXXXXX	Фактура за електрическа енергия	05-12-2016 - 01-01-2017	20-01-2017	999.99	Плати

3. Ако имате неплатени сметки, ще видите актуалните дължими суми за Вашия клиентски номер и бутон „Плати“. Натиснете го, въведете данните на Вашата банкова карта и потвърдете плащането, като натиснете бутон Плащане:

Информация за поръчката

Номер **00000000000117**
Описание **Клиент No: XXXXXXXXXX. Плащане по фактура XXXXXXXXXX на стойност XXXX,X лв.**
Сума **X XXX,XX BGN**

▼ Плащане с карта   

Тип на картата * ▾
Номер на картата *
Валидна до * (ММ/ГГ)
CVV2/CVC2 Последните 3 цифри от номера, изписан в полето за подпис на Вашата карта

Забележка
Ако Вашата карта поддържа 3D автентификация, може да се наложи да се идентифицирате след натискане на бутона "Плащане".



Посетете www.evn-trading.com и платете сметката си лесно, бързо, по всяко време и без допълнителни разходи!